

وزارة التجارة  
مديرية التجارة  
لولاية المسيلة

# طريقة إقتناء لعب الأطفال











## اللعبة

هي كل منتج مصمم أو موجه لغرض لعب الأطفال في سن أقل من 14 سنة .

## وسم اللعب

يتضمن وسم اللعب البيانات الإجبارية الآتية :

- تسمية المنتج. 
- الإسم و العنوان التجاري أو العلامة و عنوان الصانع وكذلك إسم المستورد و عنوانه التجاري . 
- التحذيرات و بيانات احتياطات الاستعمال. 
- كل بيان آخر قد يصبح لازما بموجب نص خاص. 
- يجب على الصانع و /او المستورد ان يحدد السن الأدنى او معدل السن بالنسبة لمستعملي اللعب و /او ضرورة التأكد من انها لن تستعمل الا تحت مراقبة شخص بالغ . 
- يجب ان تحرر بيانات الوسم باللغة العربية و تكمله كذلك بلغة اخرى . 





## كيفية إختيار لعبة مناسبة و آمنة

### للطفل :

- يفضل إختيار المحلات التجارية المعروفة والمرخص لها بالبيع أي عدم الشراء من المصادر المجهولة.
- يجب التأكد من مصدر و بيانات المصنع مع قراءة إرشادات التشغيل بعناية.
- يجب التأكد من توافر عوامل الأمان لطفلك عند استخدام اللعبة، و خلوها من الأخطار مثل انبعاث أبخرة أو خروج ألوان ضارة بصحته.
- مهم جدا تصنيف لعبة الطفل وأي فئة عمرية تنتمي لها اللعبة، حتى تناسب قوة الطفل الجسمانية وقدراته الذهنية.
- يجب التأكد من عدم وجود أجزاء بارزة وحادة باللعبة، قد تضر بجسم طفلك.
- يجب مراعاة عدم وجود أجزاء صغيرة، خاصة بالألعاب الممغنطة التي قد تنفصل عن اللعبة ويقوم طفلك بابتلاعها مما يعرضه للخطر.
- يجب فحص اللعبة فحصاً جيداً، والتأكد من سلامتها قبل مغادرة المحل.
- لابد من التعرف على طريقة تشغيل اللعبة، خاصة عند شراء لعب كهربائية لطفلك، ليكون في أمان عند استخدامها.
- و بالطبع يجب الاحتفاظ بفاتورة الشراء، وشهادة ضمان عند شراء اللعب الكهربائية.